

Marktanteile

von derivativen Wertpapieren



Deutsche Bank wieder Marktführer

Deutliche Verschiebungen im zweiten Quartal

Bei den Marktanteilen der Emittenten von strukturierten Wertpapieren wie Anlagezertifikaten und Optionsscheinen in Deutschland kam es Ende Juni 2014 im Quartalsvergleich zu deutlichen Positionsverschiebungen. Grund hierfür ist auch, dass mit Vontobel und der Citigroup zwei neue Emittenten an der Marktanteilsstatistik teilnehmen. Gleichzeitig werden die Daten der Landesbank Berlin nicht mehr erhoben, so dass sich die Teilnehmerzahl auf 17 Emittenten erhöhte. Diese 17 Banken decken nach Einschätzung der EDG 90 Prozent des Zertifikatevolumens in Deutschland ab.

Die Deutsche Bank führte die Rangliste mit einem Marktanteil von 18,1 Prozent Ende des zweiten Quartals an. Die HELABA folgte mit einem Anteil von 15,7 Prozent auf dem zweiten Platz. Die Commerzbank und die DZ BANK tauschten die Ränge. Die DZ BANK rückte mit einem Anteil von 14,8 Prozent auf den dritten Rang vor. Die Commerzbank kam als Vierte diesmal auf 13,6 Prozent. Ende Juni erreichte

die UniCredit-Tochter HypoVereinsbank mit einem Anteil von 10,0 Prozent den fünften Rang.

Ende Juni kamen die führenden fünf Emittenten auf einen Marktanteil von insgesamt 72,2 Prozent des gesamten Marktvolumens.

Ende Juni entfiel auf Anlageprodukte ein Anteil von 98,0 Prozent und auf Hebelprodukte ein Anteil von 2,0 Prozent am gesamten Marktvolumen. Daher entspricht die Platzierung der Emittenten bei den Anlagezertifikaten auch weitgehend der Reihenfolge der Gesamtrangliste.

Die Kategorie der **Anlageprodukte** wurde Ende des zweiten Quartals von der Deutschen Bank mit einem Marktanteil von rund 18,0 Prozent angeführt. Der zweite Rang ging an die HELABA, die einen Marktanteil von 16,0 Prozent erreichte. Die DZ BANK belegte den dritten Platz mit einem Anteil von 15,0 Prozent. Es folgte die Commerzbank mit

Die Marktvolumenstatistik weist das in Zertifikaten investierte Vermögen – den sogenannten Open Interest – der Privatanleger in Deutschland aus. Dazu melden die Emittenten alle Zertifikategeschäfte, die in ihren Handelssystemen ausgeführt wurden. An der Erhebung der Marktvolumenstatistik, die etwa 90 Prozent des ausstehenden Zertifikatevolumens abdeckt, nehmen die folgenden 17 Emittenten teil:



einem Marktanteil von 13,3 Prozent. Die HypoVereinsbank lag mit einem Marktanteil von 10,2 Prozent auf dem fünften Platz.

In der Kategorie der **Hebelprodukte** wie Optionsscheinen, Knock-Out Papieren und Faktor-Zertifikaten hatten die Commerzbank und die Deutsche Bank wie Ende März auch die Spitzenpositionen inne. Die Commerzbank führte mit einem Anteil von 26,2 Prozent die Kategorie der Hebelprodukte an. Die Deutsche Bank folgte mit 22,9 Prozent auf Platz zwei. Der dritte Rang ging an die DZ BANK mit einem Marktanteil von 8,0 Prozent. Die BNP Paribas erreichte den vierten Platz mit einem Marktanteil von 6,5 Prozent. Die HSBC Trinkaus rückte mit einem Marktanteil von 6,4 Prozent auf den fünften Platz vor.

Die DZ BANK dominierte wie in den Vorquartalen die Kategorie der **Kapitalschutz-Zertifikate** mit einem Marktanteil von 58,5 Prozent. Die HypoVereinsbank folgte mit einem Anteil von 8,6 Prozent auf dem zweiten Rang. Als Dritte erreichte die HELABA im Berichtszeitraum einen Marktanteil von 8,3 Prozent. Die LBBW kam auf Platz vier mit einem Anteil von 8,0 Prozent. Die Commerzbank stieg Ende Juni mit einem Marktanteil von 3,5 Prozent auf den fünften Rang auf.

In der Kategorie der **Strukturierten Anleihen** führte die HELABA mit einem Marktanteil von 27,9 Prozent wie auch schon Ende März die Rangliste an. Die Deutsche

Bank folgte mit einem Anteil von 22,1 Prozent auf dem zweiten Platz. Die Commerzbank kam auf Rang drei mit einem Marktanteil von 18,1 Prozent. Die HypoVereinsbank erreichte mit einem Marktanteil von 12,0 Prozent den vierten Rang. Die BayernLB sicherte sich den fünften Platz mit 5,9 Prozent.

Die LBBW dominierte mit einem Marktanteil von 64,1 Prozent die Kategorie der **Bonitätsanleihen**. Die HypoVereinsbank sicherte sich den zweiten Platz mit einem Anteil von 14,9 Prozent. Die DZ BANK folgte mit 12,8 Prozent auf Rang drei. Der vierte Platz ging an die Société Générale mit einem Marktanteil von 3,8 Prozent. Es folgte auf dem fünften Rang die Commerzbank mit einem Anteil von 3,7 Prozent.

Auch in der Kategorie der **Aktienanleihen** konnte die LBBW mit einem Anteil von 19,8 Prozent ihre Spitzenposition verteidigen. Die DZ BANK folgte auf dem zweiten Rang mit einem Anteil von 18,6 Prozent. Die HypoVereinsbank kam als Dritte auf einen Marktanteil von 17,5 Prozent. Die Deutsche Bank bestätigte den vierten Platz mit einem Anteil von 8,0 Prozent. Die Commerzbank kam mit einem Marktanteil von 7,8 Prozent auf Rang fünf.

In der Kategorie der **Discount-Zertifikate** lag die Deutsche Bank mit einem Marktanteil von 23,1 Prozent auf Platz Eins. Der zweite Rang wurde von der Commerzbank mit 20,3 Prozent eingenommen. Die DZ BANK wies als Dritte

einen Marktanteil von 16,7 Prozent aus. Die HSBC Trinkaus kam auf Platz vier mit einem Marktanteil von 12,4 Prozent. Der fünfte Rang ging an die BNP Paribas, die einen Marktanteil von 7,6 Prozent verzeichnete.

Die Deutsche Bank führte die Kategorie der **Express-Zertifikate** mit einem Marktanteil von 37,8 Prozent an. Als zweite erreichte die WGZ BANK einen Marktanteil von 13,0 Prozent. Den dritten Rang sicherte sich die LBBW mit einem Marktanteil von 12,6 Prozent. Mit einem Marktanteil von 12,4 Prozent kam die DZ BANK auf den vierten Platz. Die Société Générale rückte mit einem Anteil von 4,3 Prozent auf den fünften Rang vor.

In der Kategorie der **Bonus-Zertifikate** gab es gegenüber Ende März nur geringfügige Positionsveränderungen. Die Deutsche Bank lag mit einem Anteil von 18,1 Prozent auf der führenden Position. An zweiter Stelle folgte die BNP Paribas mit einem Marktanteil von 16,3 Prozent. Auf den dritten Rang rückte die Commerzbank dank eines Marktanteils von 15,7 Prozent vor. Die DZ BANK sicherte sich den vierten Rang mit 13,6 Prozent. Als Fünfte verzeichnete die UBS einen Marktanteil von 7,4 Prozent.

In der Kategorie der **Index- und Partizipationszertifikate** führte die Deutsche Bank die Rangliste mit einem Anteil von 24,6 Prozent an. Die UBS folgte als Zweite mit einem Marktanteil von 20,5 Prozent. Die Royal Bank of Scotland kam mit einem Marktanteil von 17,4 Prozent auf Rang



drei. Die Commerzbank erreichte mit einem Marktanteil von 15,8 Prozent den vierten Platz. Auf dem fünften Rang kam die DZ BANK mit 5,9 Prozent.

Die Kategorie der **Outperformance- und Sprintzertifikate** wurde von der Deutschen Bank mit einem Marktanteil von 24,6 Prozent angeführt. Es folgte die Commerzbank mit einem Anteil von 20,6 Prozent. Als Dritte verzeichnete die DZ BANK einen Marktanteil von 16,2 Prozent. Die HSBC Trinkaus folgte mit 11,4 Prozent auf dem vierten Platz. Die HypoVereinsbank erreichte als Fünfte einen Anteil von 9,2 Prozent.

In der Kategorie der **Optionsscheine** gab es im Berichtszeitraum einige Verschiebungen der Marktanteile. Die Deutsche Bank führte die Rangliste mit einem Marktanteil von 19,4 Prozent an. Es folgte die Commerzbank auf dem zweiten Rang mit 13,9 Prozent. Die DZ BANK kam mit einem Marktanteil von 13,7 Prozent auf Platz drei. Die Société Générale und die BNP Paribas tauschten die Plätze. Die Société Générale rückte mit einem Marktanteil von 9,9 Prozent auf den

vierten Platz vor. Die BNP Paribas erreichte als Fünfte einen Marktanteil von 9,6 Prozent.

Die Commerzbank dominierte wie Ende März die Kategorie der **Faktor-Zertifikate**. Ihr Marktanteil lag bei 59,7 Prozent. Die Deutsche Bank folgte auf dem zweiten Rang mit einem Marktanteil von 37,3 Prozent. Mit einem sehr großen Abstand kam Vontobel mit einem Anteil von 1,7 Prozent auf den dritten Rang. Die DZ BANK belegte mit einem Marktanteil von 1,0 Prozent Platz vier. Die HypoVereinsbank erreichte mit einem Anteil von 0,2 Prozent den fünften Rang.

In der Kategorie der **Knock-Out Produkte** kam es Ende Juni zu einigen Veränderungen. Die Commerzbank verteidigte ihre führende Position mit einem Marktanteil von 26,1 Prozent. Als Zweite folgte die Deutsche Bank mit 21,2 Prozent. Die Citibank rückte mit einem Marktanteil von 8,5 Prozent auf den dritten Platz vor. Die Royal Bank of Scotland (RBS) kam auf Rang vier mit einem Anteil von 8,4 Prozent. Die HSBC Trinkaus erreichte mit einem Anteil von 6,9 den fünften Platz. ■

Deutscher Derivate Verband (DDV)

Der Deutsche Derivate Verband (DDV) ist die Branchenvertretung der 17 führenden Emittenten derivativer Wertpapiere in Deutschland, die etwa 90 Prozent des deutschen Zertifikatemarkts repräsentieren: Barclays, BayernLB, BNP Paribas, Citigroup, Commerzbank, Deutsche Bank, DZ BANK, Goldman Sachs, Helaba, HSBC Trinkaus, HypoVereinsbank, LBB, LBBW, Royal Bank of Scotland, Société Générale, UBS und Vontobel. Neun Fördermitglieder, zu denen die Börsen in Stuttgart und Frankfurt, Finanzportale und Dienstleister zählen, unterstützen die Arbeit des Verbands.

Geschäftsstelle Berlin, Pariser Platz 3, 10117 Berlin
Geschäftsstelle Frankfurt a.M., Feldbergstr. 38, 60323 Frankfurt a.M.

Bei Rückfragen:

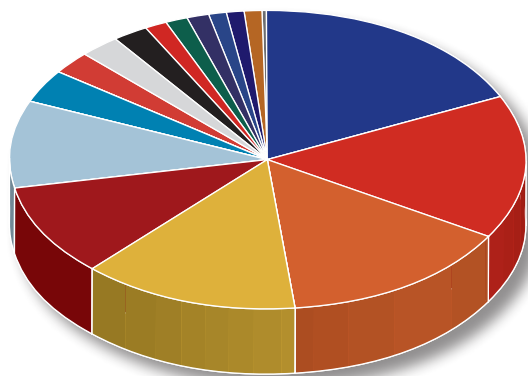
Barbara Wiesneth, Pressesprecherin
Tel.: +49 (69) 244 33 03 – 70, Mobil: +49 (172) 724 21 53
wiesneth@derivateverband.de

www.derivateverband.de

Derivative Wertpapiere

Marktanteile nach Marktvolumen

Emittent	06/2014	03/2014	Differenz
Deutsche Bank	18,07%	17,59%	0,48%
Helaba	15,67%	15,61%	0,06%
DZ BANK	14,84%	14,66%	0,18%
Commerzbank	13,60%	14,88%	-1,28%
HypoVereinsbank	10,02%	9,99%	0,03%
LBBW	9,28%	9,23%	0,05%
BayernLB	3,70%	3,25%	0,45%
UBS	2,53%	2,40%	0,14%
Royal Bank of Scotland	2,48%	2,50%	-0,02%
Société Générale	2,18%	2,20%	-0,03%
HSBC Trinkaus	1,37%	1,29%	0,07%
BNP Paribas	1,35%	1,36%	-0,01%
NordLB	1,29%	1,29%	0,00%
Vontobel	1,23%	1,24%	-0,01%
WGZ BANK	1,18%	1,22%	-0,04%
Goldman Sachs	0,94%	1,03%	-0,09%
Citi	0,26%	0,26%	0,01%

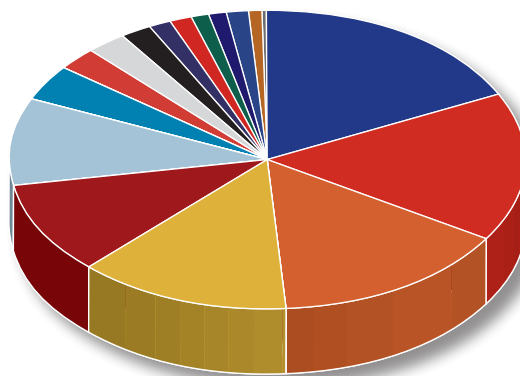


Deutsche Bank 18,07%	Société Générale 2,18%
Helaba 15,67%	HSBC Trinkaus 1,37%
DZ BANK 14,84%	BNP Paribas 1,35%
Commerzbank 13,60%	NordLB 1,29%
HypoVereinsbank 10,02%	Vontobel 1,23%
LBBW 9,28%	WGZ BANK 1,18%
BayernLB 3,70%	Goldman Sachs 0,94%
UBS 2,53%	Citi 0,26%
Royal Bank of Scotland 2,48%	

Anlageprodukte

Marktanteile nach Marktvolumen

Emittent	06/2014	03/2014	Differenz
Deutsche Bank	17,97%	17,47%	0,50%
Helaba	16,00%	15,95%	0,05%
DZ BANK	14,99%	14,83%	0,16%
Commerzbank	13,33%	14,59%	-1,26%
HypoVereinsbank	10,17%	10,14%	0,03%
LBBW	9,47%	9,43%	0,04%
BayernLB	3,78%	3,32%	0,46%
UBS	2,49%	2,34%	0,15%
Royal Bank of Scotland	2,45%	2,48%	-0,03%
Société Générale	2,10%	2,15%	-0,05%
NordLB	1,32%	1,31%	0,00%
HSBC Trinkaus	1,26%	1,19%	0,07%
BNP Paribas	1,24%	1,25%	-0,01%
WGZ BANK	1,21%	1,25%	-0,04%
Vontobel	1,18%	1,17%	0,00%
Goldman Sachs	0,91%	1,00%	-0,09%
Citi	0,14%	0,13%	0,01%

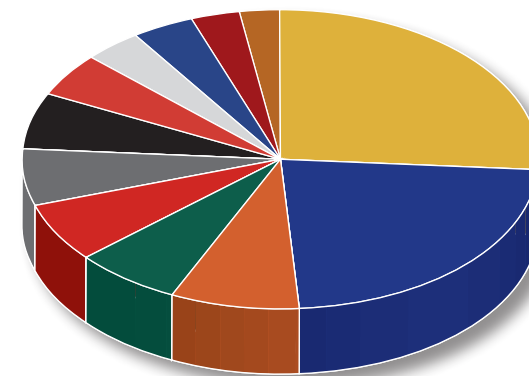


Deutsche Bank 17,97%	Société Générale 2,10%
Helaba 16,00%	NordLB 1,32%
DZ BANK 14,99%	HSBC Trinkaus 1,26%
Commerzbank 13,33%	BNP Paribas 1,24%
HypoVereinsbank 10,17%	WGZ BANK 1,21%
LBBW 9,47%	Vontobel 1,18%
BayernLB 3,78%	Goldman Sachs 0,91%
UBS 2,49%	Citi 0,14%
Royal Bank of Scotland 2,45%	

Hebelprodukte

Marktanteile nach Marktvolumen

Emittent	06/2014	03/2014	Differenz
Commerzbank	26,20%	28,27%	-2,07%
Deutsche Bank	22,90%	22,94%	-0,04%
DZ BANK	7,97%	7,03%	0,94%
BNP Paribas	6,54%	6,45%	0,10%
HSBC Trinkaus	6,39%	5,83%	0,55%
Citi	6,24%	6,37%	-0,13%
Société Générale	6,04%	4,86%	1,17%
UBS	4,75%	5,13%	-0,38%
Royal Bank of Scotland	3,78%	3,37%	0,41%
Vontobel	3,67%	4,15%	-0,47%
HypoVereinsbank	3,03%	3,13%	-0,09%
Goldman Sachs	2,48%	2,47%	0,01%



Commerzbank 26,20%	Société Générale 6,04%
Deutsche Bank 22,90%	UBS 4,75%
DZ BANK 7,97%	Royal Bank of Scotland 3,78%
BNP Paribas 6,54%	Vontobel 3,67%
HSBC Trinkaus 6,39%	HypoVereinsbank 3,03%
Citi 6,24%	Goldman Sachs 2,48%

Kapitalschutz-Zertifikate

Marktanteile nach Marktvolumen

Emittent	06/2014	03/2014	Differenz
DZ BANK	58,52%	57,66%	0,86%
HypoVereinsbank	8,63%	8,64%	0,00%
Helaba	8,47%	8,31%	0,16%
LBBW	7,97%	7,86%	0,11%
Commerzbank	3,49%	4,81%	-1,32%
Deutsche Bank	3,31%	3,00%	0,31%
Société Générale	3,26%	3,48%	-0,22%
Royal Bank of Scotland	2,03%	2,31%	-0,28%
BayernLB	1,59%	1,50%	0,09%
NordLB	0,97%	0,99%	-0,02%
BNP Paribas	0,63%	0,22%	0,41%
WGZ BANK	0,54%	0,60%	-0,06%
UBS	0,30%	0,30%	-0,01%
Goldman Sachs	0,25%	0,26%	-0,01%
Vontobel	0,02%	0,02%	0,00%
HSBC Trinkaus	0,01%	0,01%	-0,01%

Aktienanleihen

Marktanteile nach Marktvolumen

Emittent	06/2014	03/2014	Differenz
LBBW	19,79%	20,12%	-0,32%
DZ BANK	18,59%	18,81%	-0,23%
HypoVereinsbank	17,45%	17,96%	-0,51%
Deutsche Bank	7,96%	8,10%	-0,14%
Commerzbank	7,80%	6,94%	0,87%
Vontobel	6,57%	6,68%	-0,11%
UBS	5,21%	4,21%	0,99%
Helaba	5,10%	5,09%	0,01%
BayernLB	4,56%	4,43%	0,13%
HSBC Trinkaus	2,36%	2,97%	-0,61%
BNP Paribas	1,41%	1,37%	0,04%
Goldman Sachs	1,40%	1,33%	0,07%
WGZ BANK	1,23%	1,26%	-0,03%
NordLB	0,39%	0,45%	-0,06%
Royal Bank of Scotland	0,11%	0,16%	-0,05%
Société Générale	0,09%	0,13%	-0,05%

Strukturierte Anleihen

Marktanteile nach Marktvolumen

Emittent	06/2014	03/2014	Differenz
Helaba	27,88%	27,35%	0,53%
Deutsche Bank	22,09%	21,35%	0,74%
Commerzbank	18,11%	20,16%	-2,05%
HypoVereinsbank	12,03%	11,67%	0,35%
BayernLB	5,87%	4,97%	0,90%
LBBW	3,74%	4,32%	-0,58%
DZ BANK	3,60%	3,50%	0,10%
NordLB	2,26%	2,21%	0,04%
Royal Bank of Scotland	2,08%	2,04%	0,03%
Société Générale	1,41%	1,39%	0,02%
WGZ BANK	0,48%	0,47%	0,02%
Vontobel	0,26%	0,25%	0,01%
Goldman Sachs	0,10%	0,10%	0,00%
BNP Paribas	0,06%	0,18%	-0,12%
UBS	0,03%	0,03%	0,00%

Discount-Zertifikate

Marktanteile nach Marktvolumen

Emittent	06/2014	03/2014	Differenz
Deutsche Bank	21,45%	21,66%	-0,21%
Commerzbank	20,34%	19,69%	0,65%
DZ BANK	16,70%	16,71%	-0,01%
HSBC Trinkaus	12,37%	10,59%	1,78%
BNP Paribas	7,60%	8,30%	-0,70%
UBS	4,86%	5,08%	-0,22%
Vontobel	4,67%	5,10%	-0,43%
Goldman Sachs	4,24%	4,96%	-0,73%
LBBW	2,85%	2,90%	-0,05%
Société Générale	1,53%	1,31%	0,22%
Citi	1,51%	1,31%	0,20%
HypoVereinsbank	1,00%	1,27%	-0,27%
WGZ BANK	0,70%	0,78%	-0,08%
Royal Bank of Scotland	0,16%	0,34%	-0,17%

Bonitätsanleihen

Marktanteile nach Marktvolumen

Emittent	06/2014	03/2014	Differenz
LBBW	64,07%	62,37%	1,70%
HypoVereinsbank	14,90%	16,00%	-1,11%
DZ BANK	12,83%	13,35%	-0,52%
Société Générale	3,82%	3,80%	0,03%
Commerzbank	3,65%	3,80%	-0,15%
Vontobel	0,66%	0,67%	-0,01%
BNP Paribas	0,05%	0,00%	0,05%
Royal Bank of Scotland	0,01%	0,01%	0,00%

Express-Zertifikate

Marktanteile nach Marktvolumen

Emittent	06/2014	03/2014	Differenz
Deutsche Bank	37,80%	35,40%	2,40%
WGZ BANK	12,96%	14,08%	-1,12%
LBBW	12,64%	11,93%	0,71%
DZ BANK	12,35%	11,54%	0,81%
Société Générale	4,32%	5,27%	-0,94%
HypoVereinsbank	4,28%	5,16%	-0,88%
Commerzbank	4,15%	4,60%	-0,45%
UBS	3,79%	3,83%	-0,04%
BayernLB	2,38%	2,00%	0,38%
Helaba	2,04%	1,52%	0,53%
Goldman Sachs	1,91%	3,34%	-1,43%
HSBC Trinkaus	0,61%	0,65%	-0,03%
BNP Paribas	0,34%	0,41%	-0,07%
NordLB	0,20%	0,01%	0,19%
Royal Bank of Scotland	0,17%	0,21%	-0,04%
Vontobel	0,06%	0,07%	-0,01%

Outperformance- / Sprint-Zertifikate

Marktanteile nach Marktvolumen

Emittent	03/2014	12/2013	Differenz
Deutsche Bank	24,57%	23,31%	1,26%
Commerzbank	20,57%	19,98%	0,59%
DZ BANK	16,24%	11,55%	4,69%
HSBC Trinkaus	11,44%	16,14%	-4,70%
HypoVereinsbank	9,19%	5,63%	3,56%
Société Générale	5,67%	3,57%	2,10%
Vontobel	5,12%	15,78%	-10,66%
UBS	3,40%	1,55%	1,85%
LBBW	1,62%	1,06%	0,57%
WGZ BANK	0,78%	0,49%	0,30%
Helaba	0,63%	0,47%	0,16%
Goldman Sachs	0,46%	0,29%	0,17%
BayernLB	0,29%	0,19%	0,11%

Bonus-Zertifikate

Marktanteile nach Marktvolumen

Emittent	06/2014	03/2014	Differenz
Deutsche Bank	18,06%	17,68%	0,39%
BNP Paribas	16,29%	16,04%	0,25%
Commerzbank	15,73%	15,20%	0,53%
DZ BANK	13,56%	15,38%	-1,82%
UBS	7,40%	7,56%	-0,16%
Goldman Sachs	5,82%	5,70%	0,12%
HSBC Trinkaus	4,64%	3,88%	0,77%
Société Générale	4,54%	4,80%	-0,26%
Vontobel	4,49%	3,68%	0,81%
LBBW	4,22%	4,28%	-0,06%
Citi	1,30%	1,28%	0,02%
HypoVereinsbank	1,19%	1,27%	-0,07%
Royal Bank of Scotland	1,19%	1,83%	-0,64%
Helaba	1,09%	0,96%	0,13%
WGZ BANK	0,23%	0,24%	-0,01%
BayernLB	0,23%	0,23%	-0,01%

Weitere Anlageprodukte ohne Kapitalschutz

Marktanteile nach Marktvolumen

Emittent	06/2014	03/2014	Differenz
Deutsche Bank	30,10%	27,63%	2,48%
LBBW	27,09%	28,76%	-1,67%
HypoVereinsbank	6,71%	5,69%	1,03%
Commerzbank	6,71%	8,03%	-1,33%
BayernLB	5,72%	6,30%	-0,58%
DZ BANK	5,60%	5,01%	0,58%
Goldman Sachs	5,50%	5,57%	-0,07%
Helaba	4,39%	5,24%	-0,85%
Société Générale	4,04%	3,44%	0,60%
UBS	1,93%	2,15%	-0,21%
HSBC Trinkaus	1,20%	1,18%	0,02%
Vontobel	0,42%	0,40%	0,02%
Royal Bank of Scotland	0,29%	0,29%	0,00%
WGZ BANK	0,22%	0,23%	-0,01%
NordLB	0,09%	0,09%	0,00%

Index- und Partizipations-Zertifikate

Marktanteile nach Marktvolumen

Emittent	06/2014	03/2014	Differenz
Deutsche Bank	24,63%	24,98%	-0,35%
UBS	20,49%	20,36%	0,13%
Royal Bank of Scotland	17,36%	17,12%	0,24%
Commerzbank	15,83%	15,47%	0,36%
DZ BANK	5,87%	6,28%	-0,41%
HypoVereinsbank	3,07%	3,00%	0,07%
HSBC Trinkaus	3,02%	2,97%	0,05%
Société Générale	2,96%	3,02%	-0,06%
Helaba	2,79%	2,83%	-0,04%
Goldman Sachs	1,89%	1,82%	0,06%
BNP Paribas	0,64%	0,66%	-0,02%
Vontobel	0,60%	0,52%	0,08%
LBBW	0,48%	0,52%	-0,04%
Citi	0,26%	0,27%	0,00%
BayernLB	0,12%	0,19%	-0,07%

Optionsscheine

Marktanteile nach Marktvolumen

Emittent	06/2014	03/2014	Differenz
Deutsche Bank	19,39%	21,25%	-1,85%
Commerzbank	13,85%	15,39%	-1,53%
DZ BANK	13,68%	11,73%	1,95%
Société Générale	9,85%	8,29%	1,56%
BNP Paribas	9,61%	9,16%	0,45%
HSBC Trinkaus	8,21%	6,87%	1,34%
UBS	6,63%	7,06%	-0,43%
Citi	6,09%	7,17%	-1,08%
Goldman Sachs	4,80%	4,80%	0,00%
Vontobel	4,25%	3,91%	0,35%
HypoVereinsbank	3,59%	4,31%	-0,73%
Royal Bank of Scotland	0,04%	0,05%	-0,01%

Faktor-Zertifikate

Marktanteile nach Marktvolumen

Emittent	06/2014	03/2014	Differenz
Commerzbank	59,73%	61,23%	-1,50%
Deutsche Bank	37,32%	37,33%	-0,01%
Vontobel	1,65%	0,29%	1,35%
DZ BANK	0,99%	0,84%	0,15%
HypoVereinsbank	0,20%	0,18%	0,02%
Royal Bank of Scotland	0,12%	0,12%	0,00%

Knock-Out Produkte

Marktanteile nach Marktvolumen

Emittent	06/2014	03/2014	Differenz
Commerzbank	26,13%	29,76%	-3,63%
Deutsche Bank	21,23%	20,02%	1,21%
Citi	8,49%	7,61%	0,88%
Royal Bank of Scotland	8,44%	7,39%	1,06%
HSBC Trinkaus	6,89%	6,70%	0,19%
BNP Paribas	5,95%	5,97%	-0,02%
DZ BANK	5,11%	4,68%	0,43%
UBS	4,64%	4,97%	-0,33%
Société Générale	4,59%	3,25%	1,34%
Vontobel	3,83%	5,56%	-1,73%
HypoVereinsbank	3,48%	2,96%	0,52%
Goldman Sachs	1,21%	1,13%	0,08%